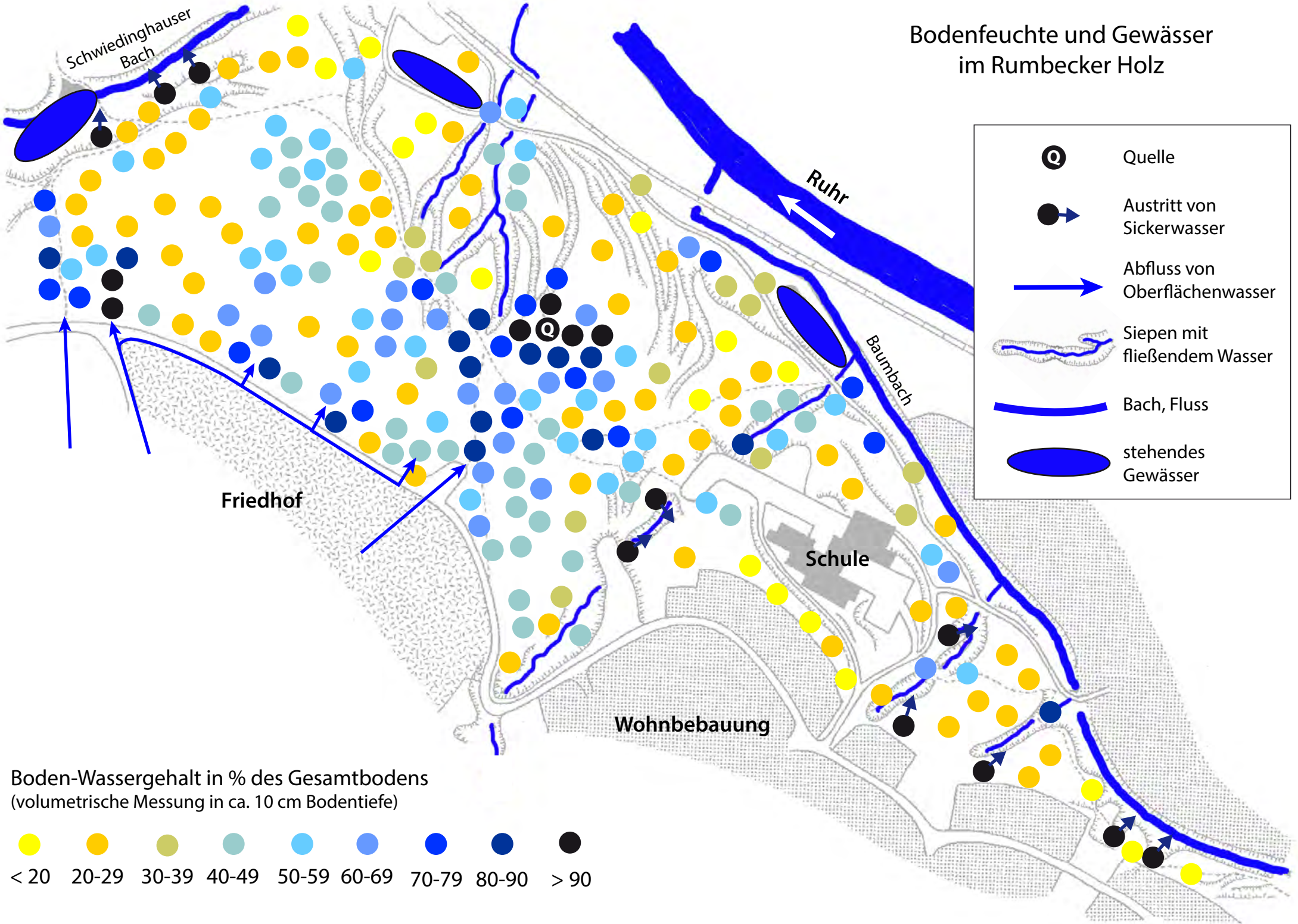
















# Bodenfeuchte und Gewässer im Rumbecker Holz



-  Quelle
-  Austritt von Sickerwasser
-  Abfluss von Oberflächenwasser
-  Siepen mit fließendem Wasser
-  Bach, Fluss
-  stehendes Gewässer

Boden-Wassergehalt in % des Gesamtbodens  
(volumetrische Messung in ca. 10 cm Bodentiefe)

							
< 20	20-29	30-39	40-49	50-59	60-69	70-79	80-90